

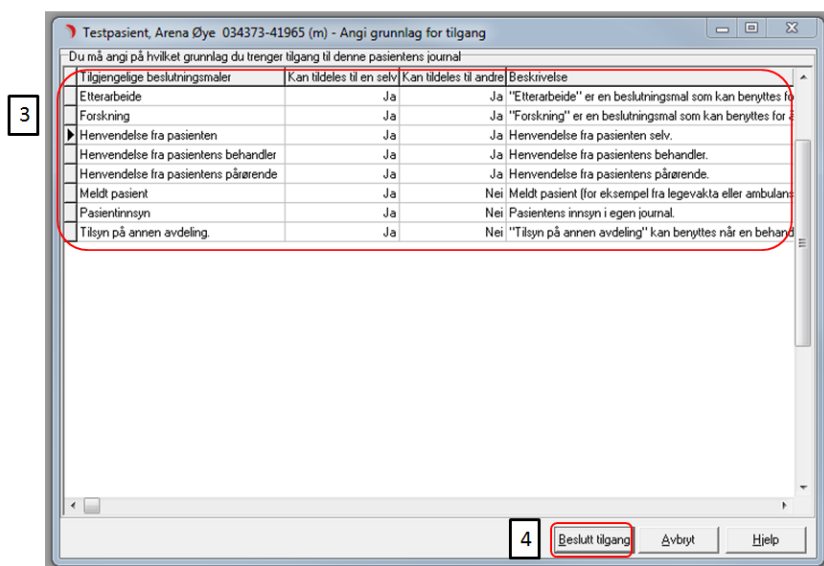


Beslutte tilgang med Grønnlys

EQS-prosedyre 33396

Dersom du ikke har tilgang til pasientdata kan du beslutte tilgang til deg selv slik:

1. Klikk 
2. Søk opp og velg aktuell pasient, nytt vindu (**Tildelt tilgang**) åpnes. Dersom pasienten allerede er søkt fram og er aktiv i skjermbildet ditt, velges alternativet «*Bruk aktiv*»
3. Velg aktuell beslutningsmal
4. Klikk 



Nytt vindu (**Opprett nytt**: < valgt beslutningsmal >) åpnes. *Tilgangen skal benyttes av meg selv* er haket av som standard.

5. Skriv eventuelt ned begrunnelse for å gi tilgang (Merk! Begrunnelse utover valgt beslutningsmal er ikke et lovkrav, men kan være hensiktsmessig i enkelte sammenhenger.)
6. Klikk *Lagre*

