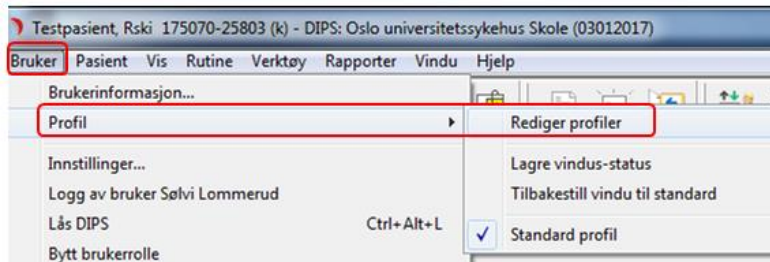


Eksportere profil til kollegaer - en lederoppgave

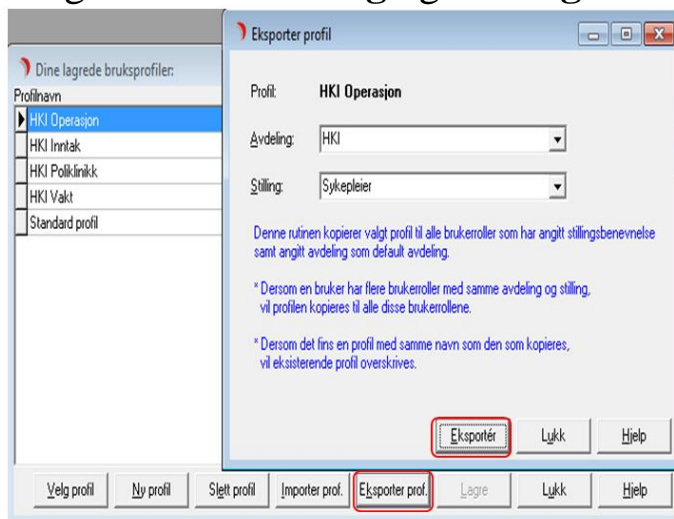
Det er mulig å eksportere profiler (for eksempel til alle brukere på en enhet), slik at alle i enheten får likt brukeropplett. Det kan være hensiktsmessig at én person ved enheten får ansvar for denne oppgaven.

1. Klikk *Bruker, Profil, Rediger profil, Dine lagrede bruksprofiler* åpnes

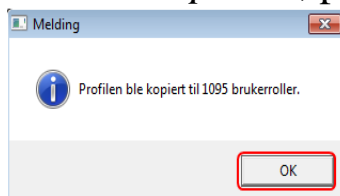


2. Velg aktuell profil fra liste og klikk *Eksporter profil, Eksporter profil* åpnes

3. Velg aktuell **Avdeling** og **Stilling**



4. Klikk *Eksporter*, pop-up vindu åpnes



5. Klikk *OK*

Aktuell profil er nå eksportert til alle brukere på angitt avdeling med gitt stilling. Brukerne må selv sette profilen som aktiv. Dette gjøres i **Dine lagrede bruksprofiler** (se pkt. 1).