


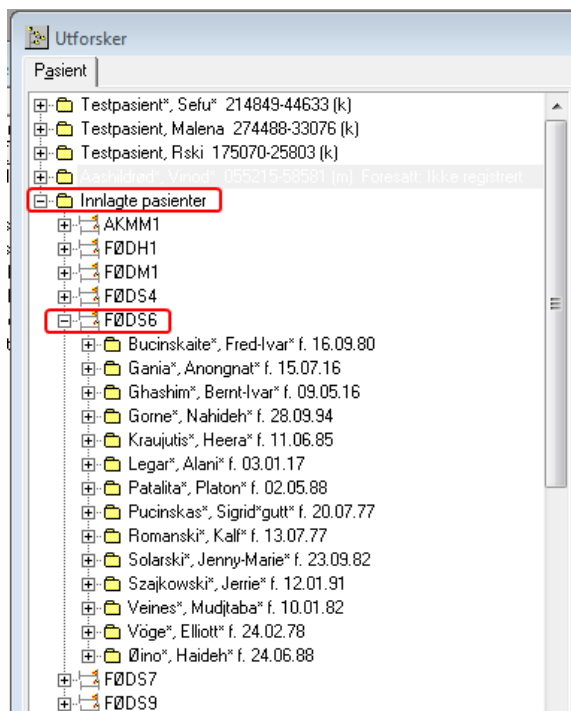


# Tilgang til oversikt over innlagte pasienter

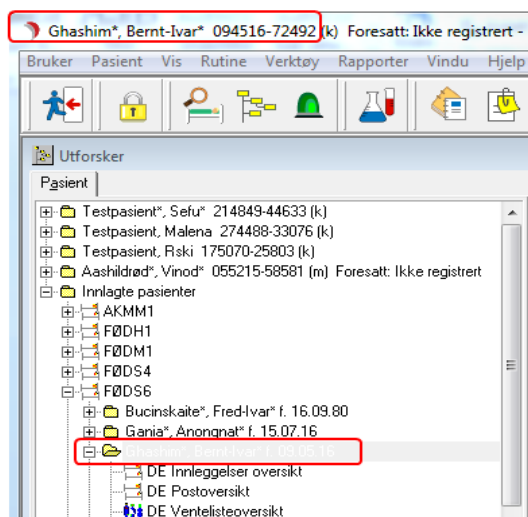
## Når en ikke lenger har tilgang til sengepostlisten

1. Klikk  Utforsker, denne åpnes og liste med mapper vises
2. Klikk  foran **Innlagte pasienter**, oversikt over enheter vises
3. Klikk  foran aktuell enhet, oversikt over innlagte pasienter vises



## Aktivere pasient fra Utforsker

1. Klikk på aktuelt pasientnavn i listen, pasienten aktiveres etter 2 sekunder. Pasientnavnet vises i øverst i skjermbildet



Versjon: 17.10.2017