



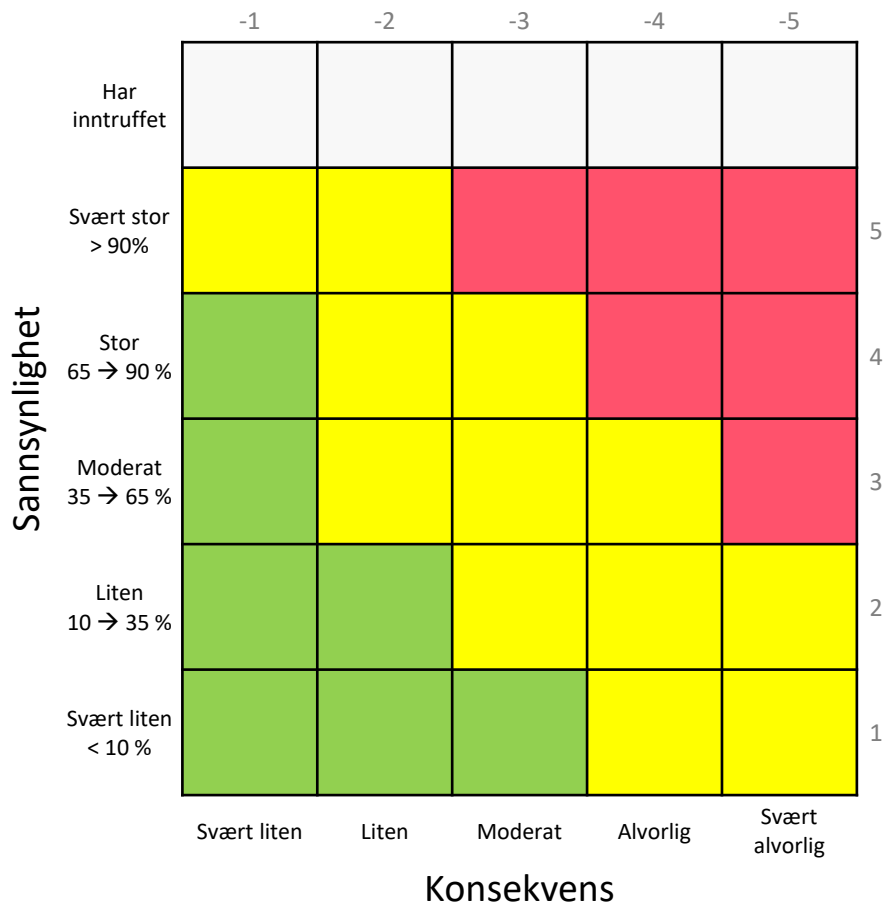
# Helse Sør-Øst RHF

Gode og likeverdige helsetjenester til alle som trenger det, når de trenger det, uavhengig av alder, bosted, etnisk bakgrunn, kjønn og økonomi.

## Mal Risikobilde og enkeltrisikoeer

Prosjektstyringsmodell for Helse Sør-Øst  
Q2 – 2016

# Risikobilde – trusler



Eksisterende eller intruffet trussel

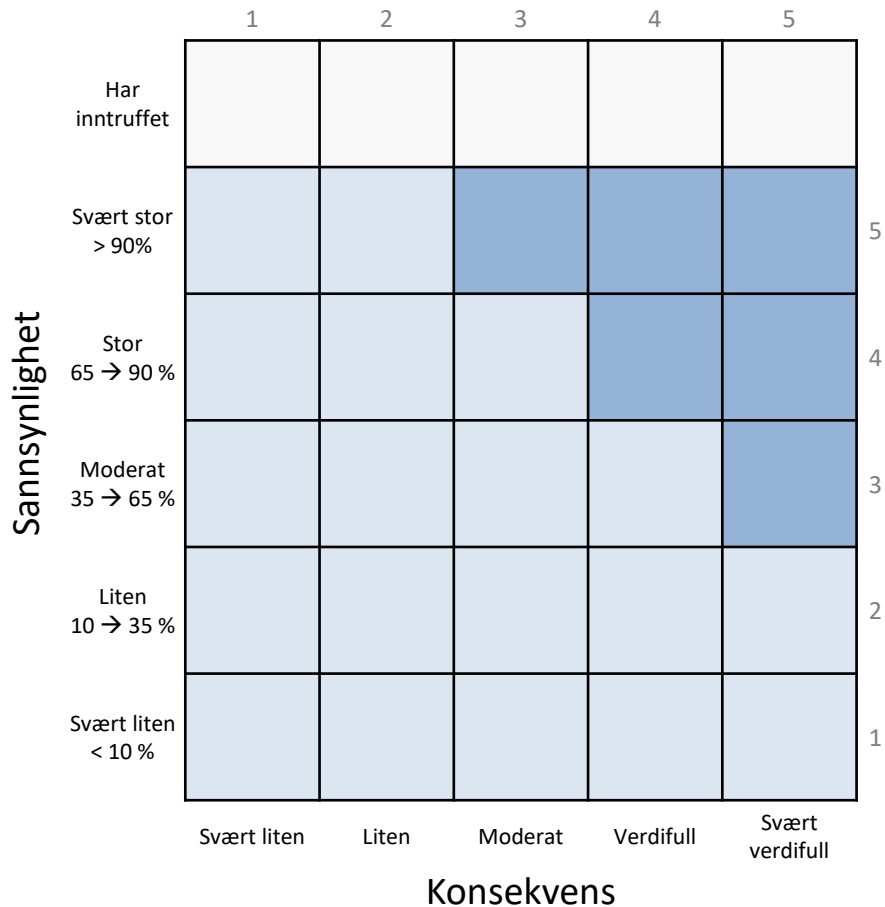
Ny risiko siden forrige rapportering

Endring siden forrige rapportering. Pilen viser hvor risikoen kom fra

ID	Risiko (trusler)

ID	Risiko som har intruffet (problemer)

# Risikobilde – muligheter

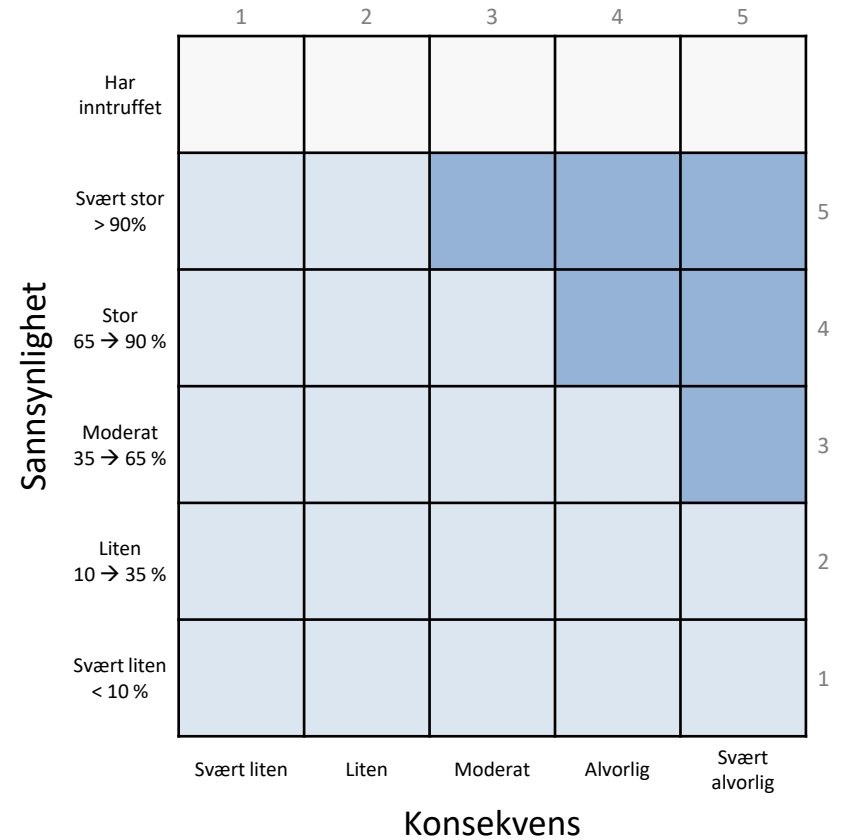
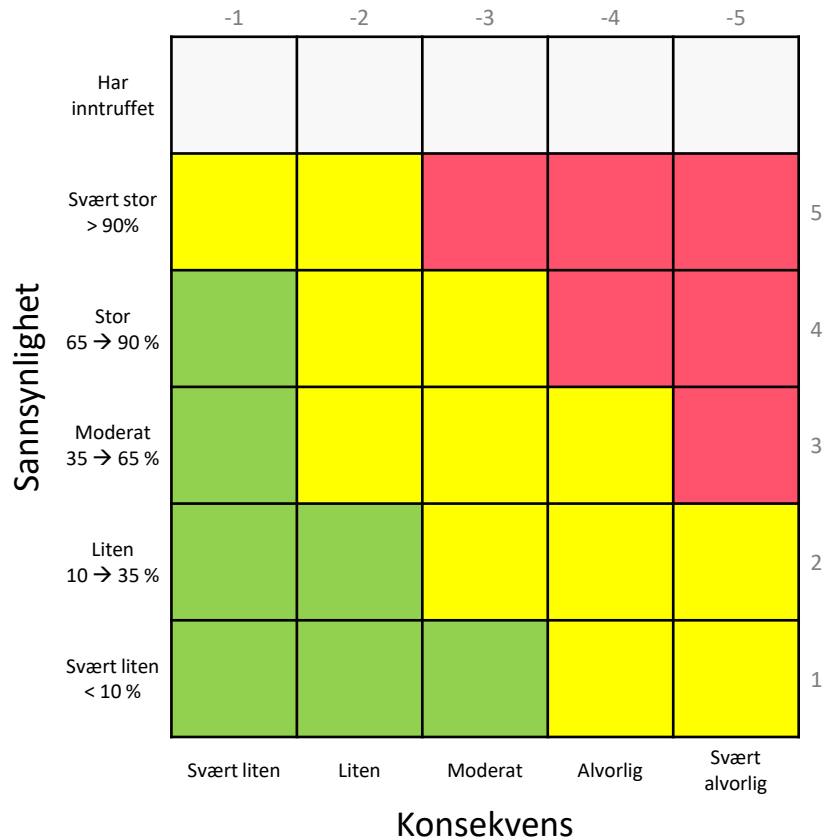


- # Eksisterende eller inntruffet risiko
- # Ny risiko siden forrige rapportering
- ← Endring siden forrige rapportering. Pilen viser hvor risikoen kom fra

ID	Risiko (muligheter for prosjektet)

ID	Risiko som har inntruffet (mulighet)

# Risikobilde – trusler og muligheter



ID	Trusler

ID	Muligheter

# Rapportere enkeltrisikoeer

To alternativer som gir utfyllende informasjon om en bestemt risiko i risikobildet

# Utfyllende beskrivelse av risiko nr. xx

<b>Årsaker</b> til at risikoen kan slå til	<b>Risiko #</b>  <i>Erstatt kursivert tekst med risikobeskrivelsen</i>  <i>Anbefalt format er for å beskrive risiko: <b>Hendelse/ tilstand</b> kan føre til <b>virkning</b></i>	<b>Konsekvens</b> om risikoen slår til
<ul style="list-style-type: none"><li>• Årsak 1: ...</li><li>• Årsak 2: ...</li></ul>		<ul style="list-style-type: none"><li>• For kostnad: ...</li><li>• For fremdrift: ...</li><li>• For kvalitet: ...</li><li>• For pasientsikkerhet: ...</li></ul>
<b>Sannsynlighet:</b> ...		<b>Konsekvens:</b> ...
<b>Avhengigheter:</b>	• ...	
<b>Risikoeier:</b>	• ...	
<b>Besluttet tiltak:</b>	• ...	
<b>Status for tiltak:</b>	• ...	
<b>Utvikling siden sist:</b>	✓ Positivt: ...	
	➤ Negativt: ...	

# Forenklet beskrivelse av risiko nr. xx

Årsaker til at risiko kan inntreffe

Sannsynlighet

---

---

---

---

---

---

---

---

---

Tiltak for å håndtere risikoen

Ansvar

---

---

---

---


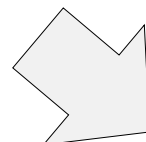
---

---

---

---

---



Tips: Fargelegg kulen  
rød/gul/grønn/blå iht. risikobildet

Sannsynlighet	Konsekvens	Totalt
...	...	...
<i>&lt;Bruk formatet <b>Hendelse/tilstand</b> kan føre til virkning&gt;</i>		
<b>Risikoeier:</b> ... ..		

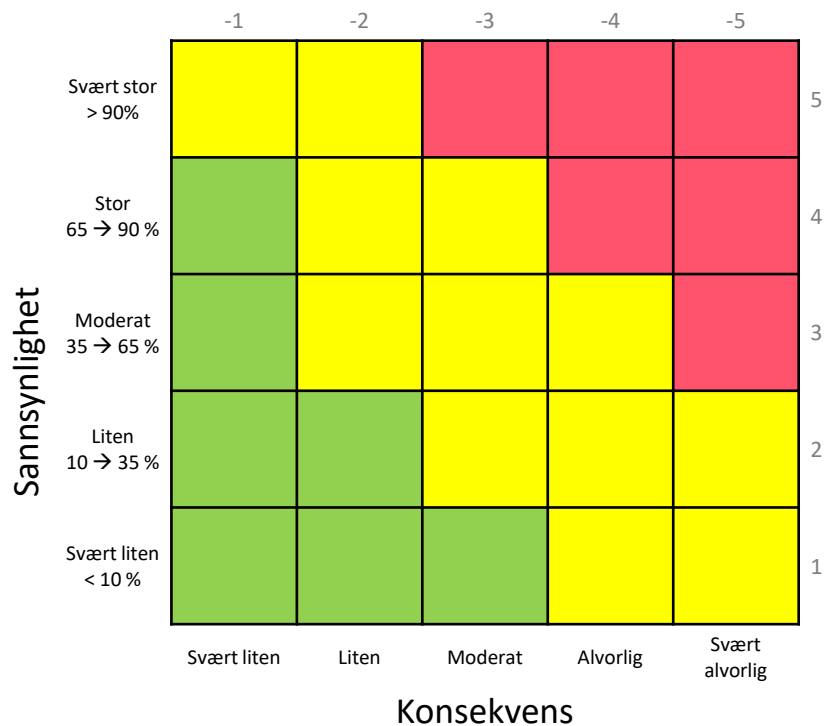
# Detaljert risikobilde

**Disse risikobildene har mer fokus på å beskrive risikobildet og tiltak enn de første lysarkene**

Risikobildene kan f.eks. benyttes når prosjektet skal presentere forslag til viktige beslutninger.



# Risikobilde – trusler



## Overordnet status

Kort beskrivelse av samlet risikonivå

- ...
- ...

Årsaker til endring i samlet risikonivå

- ...
- ...

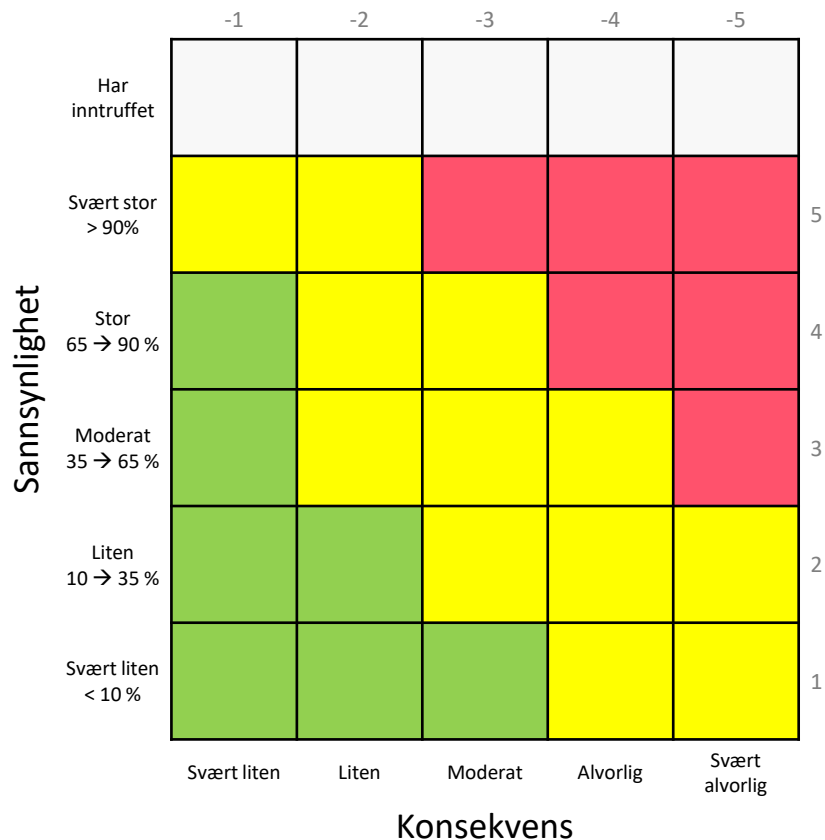
Problemer og eskaleringer

- ...
- ...

# Eksisterende risiko   ← Endring fra forrige rapportering   
 # Ny risiko siden forrige rapportering

ID	Beskrivelse av enkeltrisiko (negativt for prosjektet)	Viktige tiltak	Tiltak-status

# Risikobilde – trusler



## Overordnet status

Kort beskrivelse av samlet risikonivå

- ...
- ...

Årsaker til endring i samlet risikonivå

- ...
- ...

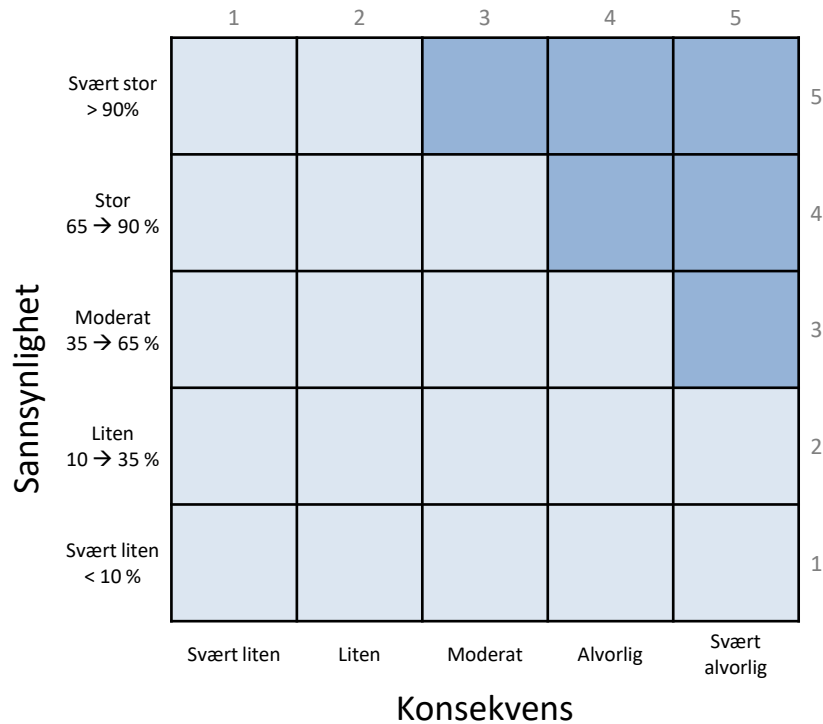
Problemer og eskaleringer

- ...
- ...

# Eksisterende risiko ← Endring fra forrige rapportering
 # Ny risiko siden forrige rapportering

ID	Beskrivelse av enkeltrisiko (negativt for prosjektet)	Viktige tiltak	Tiltak-status

# Risikobilde – muligheter



## Overordnet status

Kort beskrivelse av samlet risikonivå

- ...
- ...

Årsaker til endring i samlet risikonivå

- ...
- ...

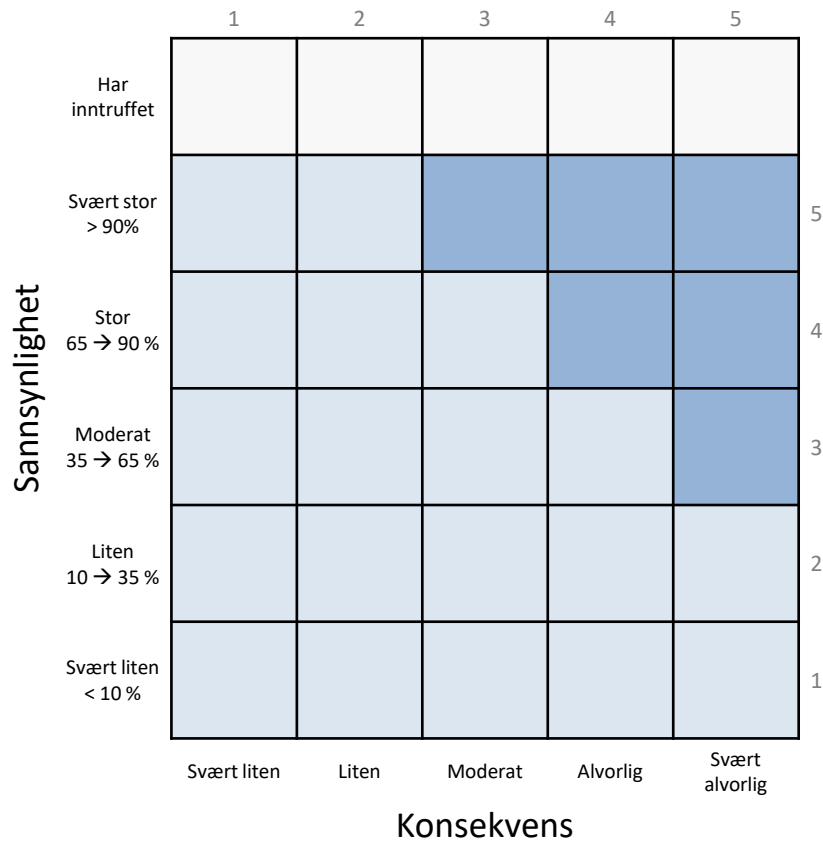
Problemer og eskaleringer

- ...
- ...

Ⓝ Eksisterende risiko ← Endring fra forrige rapportering Ⓝ Ny risiko siden forrige rapportering

ID	Beskrivelse av enkeltrisiko (positivt for prosjektet)	Viktige tiltak	Tiltak-status

# Risikobilde – muligheter



## Overordnet status

Kort beskrivelse av samlet risikonivå

- ...
- ...

Årsaker til endring i samlet risikonivå

- ...
- ...

Problemer og eskaleringer

- ...
- ...

# Eksisterende risiko ← Endring fra forrige rapportering
 # Ny risiko siden forrige rapportering

ID	Beskrivelse av enkeltrisiko (positivt for prosjektet)	Viktige tiltak	Tiltak-status



# Mer informasjon

## Se HSØs Prosjektveiviser

- Neste side beskriver informasjon som fins i CA PPM/Clarity, og mulighet for kurs og veiledning

## Faglig kontaktpunkt

- Regionalt porteføljekontor i Sykehuspartner HF  
*portefoljekontor@sykehuspartner.no*



Nyhetsbrev og sosiale medier: [www.helse-sorost.no/sosialemedier](http://www.helse-sorost.no/sosialemedier)